

Zehnder Yucca Asym

zehnder

always
around you

Heizung

Kühlung

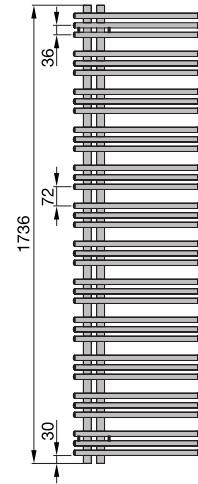
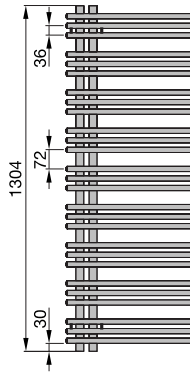
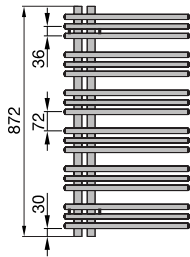
Frische Luft

Saubere Luft



Zehnder Yucca Asym

Modellübersicht



Produktbeschreibung

Klar in der Optik, konsequent im Gebrauch. Zehnder Yucca Asym, in Chrom und vielen weiteren Oberflächen und Farben, macht auch als Raumteiler eine gute Figur. Und Textilien lassen sich noch komfortabler zum Trocknen aufhängen.

Vorteile

- Geringe Bautiefe
- Leichte Reinigung (Lammfell-Reinigungsbürste)
- Ideal zum Aufhängen der Handtücher
- Verwendung als Raumteiler
- Transparente Optik
- Anschluss von oben möglich
- Mixbetrieb mit Anschluss-Armatur möglich
- Montage rechts oder links möglich

Anschluss an Warmwasser-Zentralheizung

Ausführung lackiert

Modell	H mm	L mm	Wärmeleistung			Exp. n	V dm ³	M kg
			EN 442 [ⓐ] Watt	70/55/24 Watt	55/45/24 Watt			

Ausführung einlagig

YA-130-040	1304	378	430	307	188	1,25	3,6	11,1
YA-170-040	1736	378	571	404	244	1,28	4,8	14,8
YA-090-050	872	478	351	248	149	1,29	2,8	9,2
YA-130-050	1304	478	517	364	220	1,29	4,2	13,3
YA-170-050	1736	478	686	483	292	1,29	5,6	17,9
YA-130-060	1304	578	599	422	255	1,29	4,7	15,8
YA-170-060	1736	578	795	559	336	1,30	6,3	21,1

Ausführung doppellagig

YAD-130-040	1304	378	628	442	265	1,30	5,7	19,4
YAD-170-040	1736	378	825	582	351	1,29	7,7	25,9
YAD-090-050	872	478	529	372	223	1,30	4,6	16,0
YAD-130-050	1304	478	763	537	322	1,30	6,9	23,9
YAD-170-050	1736	478	1002	703	420	1,31	9,1	32,0
YAD-130-060	1304	578	893	620	365	1,35	8,0	28,7
YAD-170-060	1736	578	1173	816	482	1,34	10,6	38,9

- H = Bauhöhe
 L = Baulänge
 ⓐ = Wärmeleistung gemessen nach EN 442, Δ T 50 K (75/65/20 °C)
 V = Wasserinhalt
 M = Gewicht

Betrieb rein elektrisch

Ausführung lackiert

Modell	H mm	L mm	Zuordnung
			E-Patrone Watt

Ausführung einlagig rechts

YAER-130-40/RD	1454	378	300
YAER-090-50/RD	1022	478	300
YAER-130-50/RD	1454	478	300
YAER-130-60/RD	1454	578	600
YAER-170-60/RD	1886	578	600

Ausführung doppellagig rechts

YADER-130-50/RD	1454	478	600
YADER-170-60/RD	1886	578	900

Betrieb rein elektrisch

Ausführung lackiert

Modell	H mm	L mm	Zuordnung
			E-Patrone Watt

Ausführung einlagig links

YAEL-130-40/RD	1454	378	300
YAEL-090-50/RD	1022	478	300
YAEL-130-50/RD	1454	478	300
YAEL-130-60/RD	1454	578	600
YAEL-170-60/RD	1886	578	600

Ausführung doppellagig links

YADEL-130-50/RD	1454	478	600
YADEL-170-60/RD	1886	578	900

